



GOBIERNO DE LA  
REPÚBLICA DOMINICANA

**TRABAJO**

# ESCUELA TALLER DE SANTO DOMINGO

**INFORME  
TRIMESTRAL**

**OCTUBRE  
DICIEMBRE 2023**



# FICHA TÉCNICA

## **AUSPICIANTE:**

Ministerio de Trabajo

## **TALLERES:**

Artesanía  
Artesanía Especializada  
Construcción  
Ebanistería  
Electricidad  
Herrería  
Informática  
Plomería

## **OBJETIVO:**

Formación para la Inserción Laboral de Jóvenes pertenecientes a un Sector de la Población en Condiciones Vulnerables.

## **PROYECTO EN EJECUCIÓN:**

Conjunto Colonial Las Mercedes

---

# DATOS ESTADÍSTICOS

---



## RESUMEN SOBRE LOS ESTUDIANTES QUE FINALIZARON LA FORMACIÓN EN LOS DIFERENTES TALLERES.

### 1.0 ESTUDIANTES QUE FINALIZARON LOS CURSOS.

**Tabla No. 1**

Estudiantes que finalizaron los cursos

Según Tipo de Taller y Género

Julio-Diciembre 2023

Taller	Mujer	Hombre	Estudiantes con Discapacidad-PCD		Total
			Mujer	Hombre	General
Artesanía	4		3		7
Artesanía Especializada			9	2	11
Construcción	5	12			17
Ebanistería		2		3	5
Electricidad	1	7			8
Herrería					0
Informática	18	6			24
Plomería		2	3	3	8
Pasantes					0
<b>Total</b>	<b>28</b>	<b>29</b>	<b>15</b>	<b>8</b>	<b>80</b>

**Total de Estudiantes con Discapacidad (PCD) 23**

**Total de Estudiantes regulares 57**

**Total de general de los estudiantes 80**

Del total (96) de los estudiantes que ingresaron, el 83% lograron finalizar la formación y capacitación en los talleres. Alcanzaron la mayor cantidad de estudiantes en el taller de Informática con 30%, siguiendo en ese orden 21% en el taller de Construcción, 14% en el taller de Artesanía Especializada, 10% en los talleres de Electricidad y Plomería, 9% en el taller de Artesanía, 6% en el taller de Ebanistería. (ver tabla No. 2).

**2.0 ESTUDIANTES RETIRADOS.**

**Tabla No. 2**  
**Julio-Diciembre del 2023**  
**Porcentaje de Estudiantes por Talleres**

Talleres	Ingresaron %	Finalizaron %	Retirado Cant.	Retirado %
Artesanía	13	9	5	3.9
Artesanía Especializada	17	14	5	3.9
Construcción	19	21	1	0.8
Ebanistería	5	6	0	0.0
Electricidad	9	10	1	0.8
Informática	29	30	4	3.1
Plomería	8	10	0	0.0
	<b>100.0</b>	<b>100.0</b>	<b>16.0</b>	<b>13</b>

<b>Total de Estudiantes de Ingreso</b>	<b>96</b>	
<b>Total de Estudiantes Finalizaron</b>	<b>80</b>	<b>83%</b>
<b>Total de Estudiantes Retirados</b>	<b>16</b>	<b>13%</b>



**Taller de Electricidad**



### 3.0 CURSOS IMPARTIDOS POR ESCUELA TALLER.

#### Relación de Cursos por Talleres

Talleres	Cursos	Calendario de los cursos											
		Ene	Feb	Mar	Abril	May	Jun	Jul	Agos	Sep	Oct	Nov	Dic
<div style="display: flex; align-items: center; margin-bottom: 10px;"> <div style="width: 20px; height: 10px; background-color: #FFC000; margin-right: 5px;"></div> <span>Cursos impartidos</span> </div>													
<b>Artesanía</b>													
- Jícara de Coco													
Aplicación de pintura sobre barro													
-Reciclaje													
-Higiene y seguridad													
- Jabones Artesanales													
- Costos de producción													
- Montaje expo-bazar													
-Expresión oral y escrita													
<b>Artesanía Especializada</b>													
- Reciclaje de madera													
-Pintura													
-Modelado de barro													
- Macramé													
-Pintura													
-Montaje expo-bazar													
<b>Construcción</b>													
- Calculo de cerámica													
-Análisis de costos de aceras y contenes													
- Fino para techo													
- Construcción de maqueta													
-Replanteo													
-Presupuestos													
-Dibujo básico y lectura e interpretación de planos													
-Expresión Oral y Escrita													
- Montaje expo-bazar													



### Relación de Cursos por Talleres

 Cursos impartidos

Talleres	Cursos	Calendario de los cursos											
		Ene	Feb	Mar	Abril	May	Jun	Jul	Ago	Sep	Oct	Nov	Dic
<b>Ebanistería</b>													
	- Medidas, dibujo y cálculo de madera												
	- Construcción de muebles												
	- Colocación de piso en madera												
	- Montaje de expo-bazar												
	-Dibujo básico												
	-Expresión oral y escrita												
<b>Electricidad</b>													
	-Conceptos de Electricidad												
	- Cálculo de circuitería residencial												
	-Empalmes y derivaciones												
	-Circuitos eléctricos : luces y tomacorrientes												
	- instalación de panel de distribución												
	- Conceptos de electrónica básica												
	-Conceptos básicos de electricidad industrial												
	-Instalación de inversor y banco de baterías												
	-Dibujo básico y lectura e interpretación de planos												
	-Expresión oral y escrita												
<b>Informática-Manejador de paquete de oficina (Ofimática) e internet</b>													
	- PowerPoint												
	- Excel												
<b>Plomería</b>													
	- Cálculo de piezas y materiales del sistema de drenaje y suministro de agua potable												





---

# TALLERES

---

# TALLER DE ARTESANÍA



GOBIERNO DE LA  
REPÚBLICA DOMINICANA

TRABAJO

### Jícara de Coco



### Macramé y aplicación de pintura



# TALLER DE ARTESANÍA ESPECIALIZADA



GOBIERNO DE LA  
REPÚBLICA DOMINICANA

TRABAJO

### Macramé y aplicación de pintura



### Reciclaje de madera



# TALLER DE CONSTRUCCIÓN



GOBIERNO DE LA  
REPÚBLICA DOMINICANA

TRABAJO

## Construcción de aceras y contenes



## Nociones de plomería



## Replanteo de vivienda



# TALLER DE EBANISTERÍA



GOBIERNO DE LA  
REPÚBLICA DOMINICANA

TRABAJO



## Colocación de piso de madera en templo masonico



## Piezas de madera para expobazar



# TALLER DE ELECTRICIDAD



GOBIERNO DE LA  
REPÚBLICA DOMINICANA

TRABAJO

Práctica Circuitos Electricos

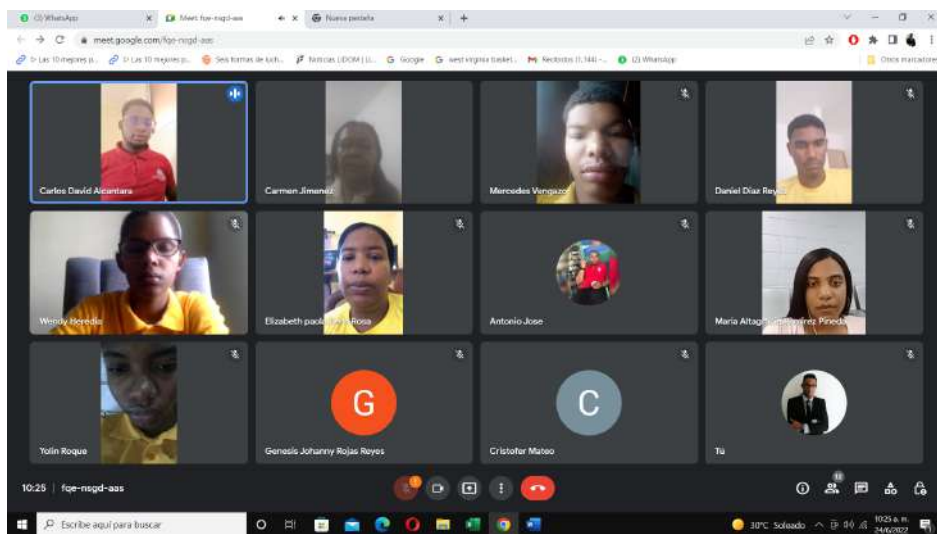
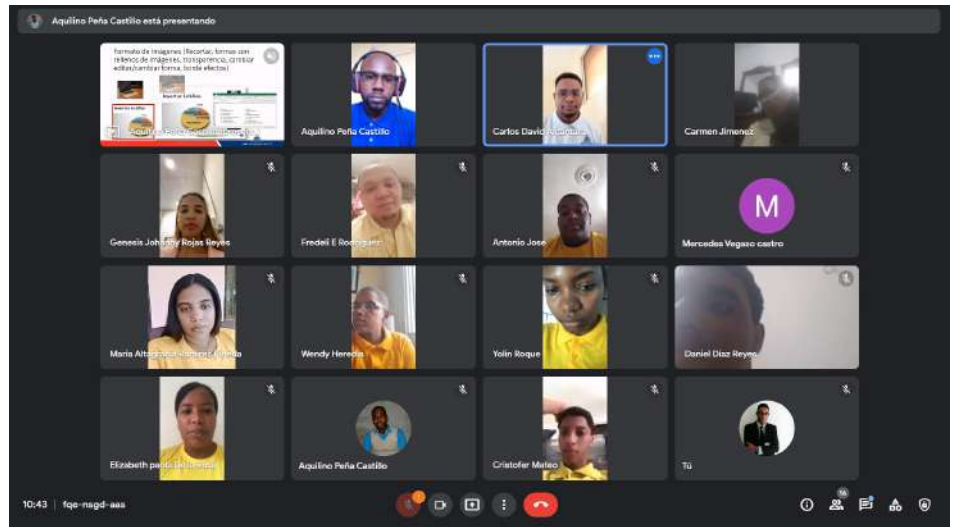
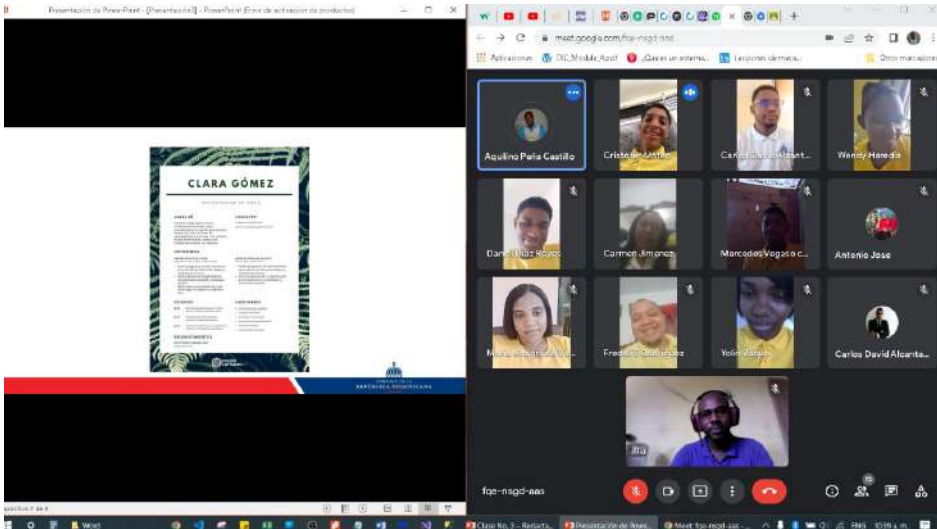


# TALLER DE INFORMÁTICA



GOBIERNO DE LA  
REPÚBLICA DOMINICANA

TRABAJO



# TALLER DE PLOMERÍA



GOBIERNO DE LA  
REPÚBLICA DOMINICANA

TRABAJO

### Corrección de Fuga



### Lamparas de Tubos PVC



---

# COMPLEMENTARIOS

---



Expresión oral y escrita



Dibujo básico y Lectura e Interpretación de Planos



---

# ACTIVIDADES

---

18 de Octubre 2023

**Charla Violencia en Jóvenes**

Facilitador/a: Teniente Coronel Belliard-Departamento de Policía Judicial Especializada Niños, Niñas y Adolescentes- Policía Nacional.



24 al 31 de Octubre 2023

**Taller de Patrones y Confección**

Facilitador/a: Sr. Guido



8-13-15 de Noviembre 2023

**Taller Puntadas Parlantes-Salud Femenina/Confección Toallas Higiénicas Reusables.**

Facilitador/a: Marina del Orbe- Marline Casimir- Centro Cultural de España en Santo Domingo



Octubre-Diciembre 2023

**Huerto Patio Sur Escuela Taller**  
**Con apoyo del Ministerio de Agricultura**



13 y 14 de Diciembre 2023

**Expo-Bazar 'Colores, Formas y Texturas'**  
**Pasillo 2 nivel Ministerio de Trabajo, Centro de los Héroes- La Feria**





15 de diciembre del 2023

**Ministerio de Educación - Escuela Taller de Santo Domingo**

**Acto de Reconocimiento a la Construcción e Institucionalización de Buenas Prácticas en Educación Inclusiva de estudiantes con Discapacidad.**

Quien entrega el reconocimiento es la Señora Lucia Vasquez Espinola- Directora General de Educación Especial



---

# PROMOCIÓN A LA ESCUELA TALLER

---

**Comedores Económicos del Estado Dominicano**

Los Minas-Santo Domingo Este

**Hospital Pediátrico Robert Reíd Cabral**

Santo Domingo-Distrito Nacional

**Hospital Materno Infantil Santo Lorenzo**

Los Minas-Santo Domingo Este

**UASD Santo Domingo Norte**

Villa Mella -Santo Domingo Norte

**Jóvenes Deportistas**

Residencial Máximo Gómez-Santo Domingo Norte

**Iglesia Ministerio Elim**

Santo Domingo -Distrito Nacional

**Metro de Santo Domingo**

Santo Domingo



---

# ANEXO I

---





Ficha de Estudiantes  
Julio-Diciembre 2023

Item	Nombres	Apellidos	Sexo	Número Cédula	Fecha de Nac.	Fecha de Inscripción	Nivel de Estudios	Especialidad	Observación	Fecha de Alta	Fecha de Baja	Motivo de Baja
1	Andreina	Marte Batista	F	402-1953689-9	01/07/02	10/7/2023	Universitario	Artesania	Regular	11/07/23	11/09/23	Dimisión
2	Ariasny Arleidy	Nivar Arias	F	402-2362347-7	04/08/92	30/05/23	Primaria	Artesania	PCD-Auditiva	11/07/23		
3	Clavel Alexandra	Cifre Marte	F	402-4141540-1	06/02/99	23/05/23	Bachiller	Artesania	PCD-Auditiva	05/07/23		
4	Deyanira Altagracia	Batista Chez	F	225-0062896-5	19/10/88	24/05/23	Primaria	Artesania	PCD-Auditiva	05/07/23		
5	Elizandra	Sanchez Reyes	F	402-0283978-9	17/09/05	20/07/23	Secundaria	Artesania	Regular	21/07/23		
6	Jackeline	Mendez Peña	F	402-2106345-2	29/05/91	01/02/23	Bachiller	Artesania	Regular	07/07/23		
7	Janette Ramona	Montero Familia	F	001-1940604-9	04/03/93	24/05/23	Primaria	Artesania	PCD-Auditiva	05/07/23	28/09/23	Dimisión
8	Katherine	Alcantara Suazo	F	402-2040510-0	30/12/91	09/06/23	Bachiller	Artesania	Regular	19/07/23	03/08/23	Inserción
9	Sabi Mariel	Feliz de Castillo	F	001-1902209-3	23/06/90	12/07/23	Universitario	Artesania	Regular	05/07/23		
10	Wanda Daniela	Florian Liriano	F	402-1860524-0	16/06/07	26/06/23	Secundaria	Artesania	Regular	05/07/23		
11	Yolin Eladia	Roque Alcantara	F	402-1460641-6	16/01/99	19/5/2023	Universitario	Artesania	Regular	05/07/23	12/09/23	Dimisión
12	Yosel	Santos German	F	224-0035590-9	02/03/88	15/05/23	Universitario	Artesania	Regular	05/07/23	24/07/23	Dimisión
13	Adalsi Milagros	Estevez Peña	F	420-1840638-3	06/05/04	21/06/23	Secundaria	Artesania Especializada	PCD-Auditiva	05/07/23		
14	Altagracia Mireya	Sanchez	F	001-0487288-2	14/05/65	10/07/23	Primaria	Artesania Especializada	PCD-Auditiva	10/07/23		
15	Elvis Manuel	Gomez Mendez	M	402-2958676-9	18/07/23	10/1/23	Primaria	Artesania Especializada	Pcd-Intelectual	19/07/23		
16	Genesis	Romero Díaz	F	402-3947190-3	28/12/98	26/06/23	Analfabeto	Artesania Especializada	Pcd-Intelectual	05/07/23		
17	Geovanny Andreina	Vasquez Disla	F	402-3749364-4	03/10/91	19/1/23	Primaria	Artesania Especializada	Pcd-Intelectual	20/07/23		
18	Jeannette	Placencio	F	402-2376913-0	14/11/93	22/07/23	Primaria	Artesania Especializada	PCD-Auditiva	05/07/23		
19	Jefferson	Tavarez Freitas	M	402-1336938-8	07/04/06	10/7/23	Analfabeto	Artesania Especializada	Pcd-Intelectual	11/07/23	26/07/23	Inasistencia
20	Kisairy	Nuñez	F	223-0124812-0	25/09/88	12/6/2023	Primaria	Artesania Especializada	PCD-Auditiva	05/07/23		
21	Laya Yamilka	Perez Osorio	F	001-1875977-1	22/05/89	19/6/23	Universitario	Artesania Especializada	Pcd-Intelectual	05/07/23		
22	Manuel de Jesus	Sosa Reynoso	M	402-2074633-9	29/04/91	19/06/23	Bachiller	Artesania Especializada	Autista	10/07/23	15/08/23	Inserción
23	María Altagracia del Carmen	Susaña Arias	F	001-1518587-8	11/12/81	11/07/23	Bachiller	Artesania Especializada	Regular	05/07/23	1/9/2023	Inasistencia
24	Randol	Valerio Robles	M	402-3262762-6	29/08/00	27/08/23	Analfabeto	Artesania Especializada	Pcd-Sicomotora	05/07/23		
25	Wendy Yokasta	Liriano	F	001-1702876-1	28/01/80	26/6/23	Primaria	Artesania Especializada	Pcd-auditiva	10/07/23	01/09/23	Inasistencia
26	Yubelca Germania	Vargas Perez	F	001-1106378-0	28/03/74	22/06/23	Primaria	Artesania Especializada	PCD-Auditiva	05/07/23		
27	Zuleyka Mercedes	De la Cruz Castillo	F	402-2499539-5	21/03/93	10/07/23	Primaria	Artesania Especializada	PCD-Auditiva	10/07/23		



Ficha de Estudiantes  
Julio-Diciembre 2023

Item	Nombres	Apellidos	Sexo	Número Cédula	Fecha de Nac.	Fecha de Inscripción	Nivel de Estudios	Especialidad	Observación	Fecha de Alta	Fecha de Baja
28	Gabriel Otoniel	Feliz Roman	M	402-1393845-5	25/10/06	19/7/2023	Primaria	Artesanía Especializada	Pcd- Intelectual	26/07/23	15/8/23
29	Anderson	Escanio	M	402-129890-4	13/12/02	03/07/23	Bachiller	Construccion	Regular	05/07/23	
30	Angel Emilio	Sánchez de Jesus	M	402-1101593-4	04/03/01	13/06/23	Bachiller	Construccion	Regular	06/07/23	
31	Anibal Rafael	Rodríguez Arvelo	M	402-1465553-8	04/04/03	16/06/23	Universitario	Construccion	Regular	10/07/23	
32	Edison Emmanuel	Arias Solana	M	402-2998048-3	20/01/06	23/06/23	Bachiller	Construccion	Regular	05/07/23	
33	Gilbert Alberto	Mateo Moya	M	402-2497320-2	21/12/96	13/6/23	Universitario	Construccion	Regular	05/07/23	
34	Guy Binbson	Blaise	M	001-1453302-9	22/06/66	20/07/23	Universitario	Construccion	Regular	21/07/23	
35	Isaac Junior	Santos Cruz	M	402-2963722-4	26/05/03	18/07/23	Universitario	Construccion	Regular	19/07/23	
36	Johan Alexander	Rosario Jones	M	402-1518147-6	14/04/04	20/06/23	Universitario	Construccion	Regular	10/07/23	
37	Josefina	Paulino de la Cruz	F	001-0221064-8	29/11/68	19/06/23	Bachiller	Construccion	Regular	10/07/23	
38	Juancho Blasdimir	Frias de la Cruz	M	402-0939784-9	10/02/04	16/6/23	Universitario	Construccion	Regular	10/72023	2/9/23
39	Keury Darío	Medrano Rosario	M	402-3068847-1	20/04/04	26/06/23	Universitario	Construccion	Regular	10/07/23	
40	Luis Domingo	Heredia Díaz	M	402-4147267-5	04/02/00	20/06/23	Universitario	Construccion	Regular	10/07/23	
41	Mabeli Cesarina	Jimenez Santiago	F	402-22157680-3	16/05/92	16/06/23	Universitario	Construccion	Regular	10/07/23	
42	Marcos Jose	Pinales Linarez	M	402-3222556-1	03/09/00	19/06/23	Universitario	Construccion	Regular	10/07/23	
43	Marianny Lisbeth	Betances Santana	F	402-2950799-7	03/06/04	16/06/23	Universitario	Construccion	Regular	10/07/23	
44	Noemi	Torbio Baez	F	402-1044821-9	16/12/03	19/6/23	Universitario	Construccion	Regular	10/07/23	
45	Ronaldo	Suarez Brito	M	402-3364584-1	05/11/03	29/05/23	Universitario	Construccion	Regular	06/07/23	
46	Yudelka	Rosario Reynoso	M	402-0972724-3	30/03/03	03/07/23	Universitario	Construccion	Regular	10/07/23	
47	Diego Antonio	Minaya Gomez	M	402-3090375-5	02/01/02	22/06/23	Primaria	Ebanisteria	Pcd-auditiva	05/07/23	
48	Jose Alberto	Amarante Encarnacion	M	402-1256392-4	08/10/03	04/07/23	Primaria	Ebanisteria	Pcd- Intelectual	10/07/23	
49	Jose Francisco	Martinez Uribe	M	068-0035774-8	20/09/79	26/06/23	Bachiller	Ebanisteria	Regular	05/07/23	
50	Raimer Yosmal	Terrero Saviñon	M	402-2369688-1	11/04/93	24/05/23	Bachiller	Ebanisteria	Regular	05/07/23	
51	Virkely Virgilio	Segura Feliz	M	402-2202911-2	03/08/91	01/06/23	Bachiller	Ebanisteria	Pcd-auditiva	05/07/23	
52	Clemente Enrique	Peña Santos	M	001-0277078-1	23/01/76	12/07/23	Bachiller	Electricidad	Regular	13/07/23	
53	Luigi	Castillo Santana	M	224-0023460-9	26/03/88	01/06/23	Bachiller	Electricidad	Regular	11/07/23	
54	Piero Jose	Betances Reyes	M	225-0025464-8	08/03/87	16/06/23	Primaria	Electricidad	Regular	10/07/23	
55	Randy Gabriel	Troncoso Tejeda	M	402-1340337-7	03/10/05	11/07/23	Bachiller	Electricidad	Regular	12/07/23	



Ficha de Estudiantes  
Julio-Diciembre 2023

Item	Nombres	Apellidos	Sexo	Número Cédula	Fecha de Nac.	Fecha de Inscripción	Nivel de Estudios	Especialidad	Observación	Fecha de Alta	Fecha de Baja	Motivo de Baja
56	Abel Enrique	Javier Escaño	M	402-3438198-2	15/10/02	17/05/23	Secundaria	Electricidad	Regular	5/7/23		
57	Ariana Naomi	Piñango Salas	F	402-5173222-4	26/11/90	03/07/23	Bachiller	Electricidad	Regular	5/7/23		
58	Carlos David	Lebrón Sime	M	402-1211042-9	28/09/05	15/06/23	Bachiller	Electricidad	Regular	10/7/23		
59	Ivan David	Revi Adames	M	402-2888331-6	13/06/01	22/06/23	Bachiller	Electricidad	Regular	5/7/23	3/10/23	Dimision
60	Nelson Antonio	Diaz Nicolas	M	001-0502974-8	27/03/55	26/06/23	Bachiller	Electricidad	Regular	5/7/23		
61	Anaira	Lafortune	F	1088724412	13/10/97	24/05/23	Bachiller	Informatica	Regular	5/7/23	29/7/23	Inasistencia
62	Angel Saul	Baez Reynoso	M	402-1263922-9	31/01/05	19/05/23	Bachiller	Informatica	Regular	5/7/23		
63	Ebenezer	Luis Yan	M	402-4864863-2	11/10/04	19/05/23	Bachiller	Informatica	Regular	5/7/23		
64	Elizabeth	De la Rosa	F	001-0552476-3	09/04/74	19/05/23	Universitario	Informatica	Regular	5/7/23		
65	Erick Manuel	Diaz Lugo	M	402-1435463-7	23/08/98	22/05/23	Bachiller	Informatica	Regular	5/7/23		
66	Felianni Berenice	Ramirez	F	402-0097548-6	31/08/05	16/05/23	Bachiller	Informatica	Regular	5/7/23		
67	Gabriela	Vallejo Abad	F	402-2963406-4	05/10/03	16/05/23	Bachiller	Informatica	Regular	7/7/23		
68	Glendy Massiel	Nivar Caro	F	402-2975269-2	20/4/204	18/05/23	Bachiller	Informatica	Regular	7/7/23		
69	Indhira	Ortiz Henriquez	F	225-0025836-7	24/05/87	22/05/23	Bachiller	Informatica	Regular	5/7/23		
70	Jhondri	Bello Del Rosario	M	402-0206305-2	19/07/05	19/05/23	Bachiller	Informatica	Regular	5/7/23	12/8/23	Inasistencia
71	Johnson Rafael	Cuevas Bido	M	402-1549494-5	21/02/99	18/05/23	Bachiller	Informatica	Regular	5/7/23		
72	Julio	Peguero	M	024-0027669-3	09/02/95	19/05/23	Bachiller	Informatica	Regular	5/7/23		
73	Leticia Ramona	Guzman Alcantara	F	402-2752580-1	28/5/96	12/05/23	Universitario	Informatica	Regular	5/7/23		
74	Loris Maicel	Heredia Perez	F	402-0043262-9	22/06/94	22/05/23	Bachiller	Informatica	Regular	5/7/23		
75	Marianny	Medina Bido	F	402-3232210-3	17/12/04	18/05/23	Bachiller	Informatica	Regular	5/7/23		
76	Norberta	Bonilla	F	001-1727032-2	06/07/83	17/05/23	Universitario	Informatica	Regular	7/7/23		
77	Ramona	Guzman Hernandez	F	402-2501369-3	09/04/95	16/05/23	Bachiller	Informatica	Regular	7/5/23		
78	Witney Eunice	Paniagua	F	402-3761608-7	8/8/05	16/05/23	Bachiller	Informatica	Regular	7/7/23	10/8/23	Inasistencia
79	Yamilet Alexandra	De la Rosa De Leon	F	402-3285186-1	27/01/00	22/05/23	Universitario	Informatica	Regular	5/7/23		
80	Yarolin Elizabeth	Lara Troncoso	F	402-3032096-8	24/04/06	22/05/23	Bachiller	Informatica	Regular	5/7/23		
81	Yineili Patricia	Mancebo Vasquez	F	402-0208152-6	03/02/04	18/05/23	Bachiller	Informatica	Regular	7/7/23		
82	Yomairis	Ramirez Monero	F	402-3385573-9	27/1/03	19/05/23	Bachiller	Informatica	Regular	5/7/23		



Ficha de Estudiantes  
Julio-Diciembre 2023

Item	Nombres	Apellidos	Sexo	Número Cédula	Fecha de Nac.	Fecha de Inscripción	Nivel de Estudios	Especialidad	Observación	Fecha de Alta	Fecha de Baja	Motivo de Baja
83	Rohydira Altagracia	Santos Mejia	F	402-1483619-5	12/01/07	15/05/23	Bachiller	Informatica	Regular	07/05/23		
84	Balbina	Paez Candelario	F	029-0009682-3	31/03/77	21/07/23	Universitario	Informatica	Regular	12/07/23		
85	Lucrecia	Contreras Dominguez	F	001-0458386-9	18/10/65	10/07/23	Universitario	Informatica	Regular	05/07/23		
86	Elizabeth	Mañon Paula	F	001-1214396-1	03/02/67	10/07/23	Universitario	Informatica	Regular	07/05/23		
87	Julio Ambiorix	Torres Estevez	M	073-0004279-8	06/10/71	10/07/23	Universitario	Informatica	Regular	07/05/23		
88	Juliette	Montero	F	402-3091901-7	10/03/06	02/08/23	Secundaria	Informatica	Regular	02/08/23	01/09/23	Inasistencia
89	Willy Manuel	Buli	M	001-1915537-2	23/02/90	20/06/23	Primaria	Plomeria	Pcd-Auditiva	05/07/23		
90	Junior Jose	Ureña Rosario	M	402-3253870-8	20/09/01	19/06/23	Bachiller	Plomeria	Regular	05/07/23		
91	Juan Antonio	Reyes Offerer	M	001-1771362-8	13/11/84	12/06/23	Primaria	Plomeria	Pcd-Auditiva	05/07/23		
92	Rosa Esmeralda	Rosario Carrasco	F	402-3124750-9	15/01/02	27/06/23	Bachiller	Primaria	Pcd-Auditiva	05/07/23		
93	Yesenia	De Luna	F	224-0057818-7	18/11/88	05/06/23	Primaria	Plomeria	PCD-Auditiva	05/07/23		
94	Miosotis Miguelina	Parra	F	402-4079672-8	03/09/85	10/07/23	Primaria	Plomeria	PCD-Auditiva	05/07/23		
95	Wilfrido Leandro	Peguero Gonzalez	M	402-1319178-2	17/08/88	03/07/23	Primaria	Plomeria	Aprendizaje	5/7/2023		
96	Norberto	Hernandez	M	001-1443222-2	09/07/74	23/05/23	Primaria	Plomeria	Regular	5/7/2023		

---

# ANEXO II

---



**FORMACIÓN OCUPACIONAL**

*Taller de Artesanía*

Monitor(a): Aridania Sánchez

FICHA DE FORMACIÓN TEÓRICA			4to. Trimestre 2023						
Objetivos Previstos	Contenido Desarrollado	Evaluación	Octubre		Noviembre		Diciembre		
Elaborar piezas artesanales con jícara de coco.	<b>profesora explica:</b> <ul style="list-style-type: none"> <li>• Que es la jícara de coco.</li> <li>• De donde se obtiene la jícara de coco.</li> <li>• Historia de la jícara de coco en la artesanía.</li> <li>• Materiales y herramientas para trabajar jícara.</li> <li>• Maquinarias y su uso correcto.</li> <li>• Proyectos a realizar.</li> </ul>	Finalizado.	■						
Elaborar decoración navideña con reciclaje.	<b>Profesor explica:</b> <ul style="list-style-type: none"> <li>• Como realizar objetos decorativos navideños.</li> </ul>	Finalizado.		■					
Analizar principales riesgos de seguridad.	<b>Profesor explica:</b> <ul style="list-style-type: none"> <li>• Conceptos Básicos de seguridad para objetos caliente.</li> <li>• Reglamentos básicos.</li> <li>• Principales riesgos y prevención.</li> <li>• Los equipos de seguridad.</li> </ul>	Finalizado.			■				
Elaborar jabones artesanales.	<b>Profesor explica:</b> <ul style="list-style-type: none"> <li>• Los jabones a base de glicerina.</li> <li>• que es la glicerina.</li> <li>• Principales aditivos y Las esencias.</li> <li>• Los tipos de molde.</li> </ul>	Finalizado.			■				



**FORMACIÓN OCUPACIONAL**  
*Taller de Artesanía*





Monitor(a): Aridania Sánchez

FICHA DE FORMACIÓN TEÓRICA			4to. Trimestre 2023												
Objetivos Previstos	Contenido Desarrollado	Evaluación	Octubre				Noviembre				Diciembre				
Realizar cálculo del costo de las piezas realizados para el bazar de fin de semestre.	<b>profesora explica:</b> • Como calcular el costo de una pieza. • Como elaborar un presupuesto. • Diferencia de costo de producto industrial y artesanal. • ventas al por mayor y detalle.	Finalizado.													
Realizar exposición de los trabajos realizados durante el semestre.	<b>profesora explica:</b> • Pasos para el montaje de la exposición. • Como colocar las piezas • Empaque y embalaje. • Atención al cliente. • Captación de futuros clientes.	Finalizado.													



**FORMACIÓN OCUPACIONAL**  
Taller de Artesanía

Monitor(a): Aridania Sánchez

FICHA DE FORMACIÓN PRÁCTICA			4to. Trimestre 2023		
Objetivos Previstos	Contenido Desarrollado	Evaluación	Octubre	Noviembre	Diciembre
Elaborar piezas artesanales con jícara de coco.	<ul style="list-style-type: none"> <li>• Cortar el coco.</li> <li>• Pulir con lijas.</li> <li>• Perforar y tallar con el motor rotatorio.</li> <li>• Verter la parafina en los cuencos de coco.</li> <li>• Elaborar velones.</li> </ul>	Finalizado.			
Elaborar artículos de decoración navideña.	<ul style="list-style-type: none"> <li>• Realizar adornos decorativos:                             <ul style="list-style-type: none"> <li>-Botellas pintadas.</li> <li>-Flores de pascua con yute.</li> <li>-Charamicos pintados.</li> <li>-arreglo de mesa con velones.</li> <li>-Coronas.</li> <li>-Top para puertas.</li> <li>-Piezas de reciclaje de palitos e hilos.</li> <li>-Guimalda.</li> <li>-Ángeles de cinta.</li> <li>-Centros de mesa.</li> <li>-Apliques de pared.</li> </ul> </li> </ul>	Finalizado.			
Aplicar pintura sobre piezas de barro	<ul style="list-style-type: none"> <li>• Aplicar pintura acrílica en las piezas.</li> </ul>	Finalizado.			
Elaborar jabones a base de glicerina.	<ul style="list-style-type: none"> <li>• hacer jabones:                             <ul style="list-style-type: none"> <li>-Aromáticos.</li> <li>-Aclarante.</li> <li>-Cicatrizante.</li> <li>-Exfoliante.</li> <li>-Hidratante.</li> </ul> </li> </ul>	Finalizado.			









**FORMACIÓN OCUPACIONAL**  
Taller de Artesanía Especializada

Monitor(a): Maira Miliano/ Martín Batista

FICHA DE FORMACIÓN PRÁCTICA			4to. Trimestre 2023											
Objetivos Previstos	Contenido Desarrollado	Evaluación	Octubre				Noviembre				Diciembre			
Reciclar latas.	<ul style="list-style-type: none"> <li>• Recolectar latas vacías.</li> <li>• Limpiar latas.</li> <li>• Buscar ideas de decoración.</li> <li>• Aplicar técnica de color:                             <ul style="list-style-type: none"> <li>-Puntillismo.</li> <li>-Pintura con esponja.</li> <li>-Papel maché.</li> <li>-Pintura esmalte.</li> </ul> </li> <li>• Preparar latas para maceteros:                             <ul style="list-style-type: none"> <li>-Perforar.</li> <li>-Agregar enganche.</li> </ul> </li> <li>• Bases:                             <ul style="list-style-type: none"> <li>-Cortar tubo PVC.</li> <li>-Pintar.</li> <li>-Pegar con silicón caliente.</li> </ul> </li> </ul>	Finalizado.												
Aplicar pintura a piezas de barro.	<ul style="list-style-type: none"> <li>• Lijar las piezas quemadas.</li> <li>• Aplicar técnicas de color.</li> <li>• Dar terminación (sellar el color).</li> </ul>	Finalizado.												
Preparar Expo-Bazar.	<ul style="list-style-type: none"> <li>• Revisar la terminación de los trabajos.</li> <li>• Realizar inventario de piezas.</li> <li>• Verificar coste y presupuesto.</li> </ul>	Finalizado.												
Montar Expo-Bazar.	<ul style="list-style-type: none"> <li>• Preparar y trasladar las piezas.</li> <li>• Armar mesas.</li> <li>• Organizar piezas.</li> <li>• Dar seguimiento a las ventas.</li> </ul>													



**FORMACIÓN OCUPACIONAL**  
Taller de Construcción

Monitor(a): **Francisco Reyes**

FICHA DE FORMACIÓN TEÓRICA			4to. Trimestre 2023											
Objetivos Previstos	Contenido Desarrollado	Evaluación	Octubre				Noviembre				Diciembre			
Calcular y coloca cerámica.	<p><b>Profesor explica:</b></p> <ul style="list-style-type: none"> <li>• El levantamiento</li> <li>• Los tipos de cerámica.</li> <li>• Los niveles topográficos del terreno.</li> <li>• La cantidad de cerámica metro cuadrado.</li> <li>• La dosificación y preparación del mortero.</li> <li>• El cálculo de socalo.</li> <li>• La terminación.</li> </ul>	finalizado.												
Construir una maqueta con los elementos estructurales.	<p><b>Profesor explica:</b></p> <ul style="list-style-type: none"> <li>• La selección de materiales.</li> <li>• El replanteamiento de la construcción a escala.</li> <li>• La distribución de los espacios.</li> <li>• El trazo de línea a escala.</li> <li>• Trazo de niveles a escala.</li> <li>• Fijar las columnas.</li> <li>• Terminar los detalles estructurales.</li> </ul>	Finalizado.												
Preparación de fino en techo.	<p><b>Profesor explica:</b></p> <ul style="list-style-type: none"> <li>• El levantamiento de techo.</li> <li>• Como identificar limahoya y limatesa.</li> <li>• El cálculo del porcentaje de inclinación.</li> <li>• Como dosificar el mortero.</li> <li>• El cálculo de materiales.</li> <li>• la identificación de las herramientas.</li> <li>• El Cálculo del rendimiento impermeabilizante.</li> </ul>	Finalizado.												



**FORMACIÓN OCUPACIONAL**  
*Taller de Construcción*

Monitor(a): **Francisco Reyes**

FICHA DE FORMACIÓN TEÓRICA			4to. Trimestre 2023											
Objetivos Previstos	Contenido Desarrollado	Evaluación	Octubre				Noviembre				Diciembre			
Realizar presupuesto para obra civil.	<b>Profesor enseña:</b> <ul style="list-style-type: none"> <li>• Costo de materiales.</li> <li>• Como determinar costo administrativo y de transporte.</li> <li>• como formular los datos de un presupuesto.</li> <li>• Como determinar el costo general de la obra.</li> </ul>	Finalizado.												



**FORMACIÓN OCUPACIONAL**  
Taller de Construcción

Monitor(a)/Auxiliar: **Francisco Reyes**

FICHA DE FORMACIÓN PRÁCTICA			4to. Trimestre 2023														
Objetivos Previstos	Contenido Desarrollado	Evaluación	Octubre		Noviembre		Diciembre										
Analizar costos de acera y contenes.	<ul style="list-style-type: none"> <li>• Realizar levantamiento.</li> <li>• Calcular los materiales.</li> <li>• Realizar presupuesto.</li> <li>• Encofrar.</li> <li>• Dosificar tipos de hormigones.</li> <li>• Realizar rendimiento por día.</li> <li>• Realizar calendario de trabajo.</li> <li>• Realizar partida de desarrollo en los trabajos.</li> <li>• Realizar costo de mano de obra.</li> <li>• Proceder a los trabajos de campo.</li> <li>• Trazar nivel topográfico del terreno</li> </ul>	finalizado.	■														
Replantear en un terreno vivienda económica.	<ul style="list-style-type: none"> <li>• Dimensionar el terreno.</li> <li>• Trazar ángulo y nivel en el terreno.</li> <li>• Colocar estaca tomando dimensiones.</li> <li>• Colocar enlate horizontal.</li> <li>• Trazar línea con hijo.</li> <li>• Marcar los muros identificados.</li> </ul>	Finalizado.			■												



**FORMACIÓN OCUPACIONAL**  
Taller de Ebanistería

Monitor(a): Maximiliano Agramonte

FICHA DE FORMACIÓN TEÓRICA			4to. Trimestre 2023															
Objetivos Previstos	Contenido Desarrollado	Evaluación	Octubre				Noviembre				Diciembre							
Enseñar las medidas, dibujos y cálculo de madera.	•	Finalizado																







**FORMACIÓN OCUPACIONAL**  
Taller de Ebanistería

Monitor: **Maximiliano Agramonte**

FICHA DE SERVICIO A LA COMUNIDAD				4to. Trimestre 2023												
Objetivos Previstos	Contenido Desarrollado	Ubicación Obra a Intervenir	Evaluación	Octubre				Noviembre				Diciembre				
Construir objetos de madera.	<ul style="list-style-type: none"> <li>• Tomar medidas de diseño y cálculo de madera.</li> <li>• Cortar.</li> <li>• Ensamblar.</li> <li>• Pulir.</li> <li>• Pintar.</li> </ul>	Casa de la Sra. María Rodríguez.	Finalizado.													
Construir cocina modular.	<ul style="list-style-type: none"> <li>• Proceso de creación:                             <ul style="list-style-type: none"> <li>-Diseñar.</li> <li>-Cotizar.</li> <li>-Comprar.</li> <li>-Medir.</li> <li>- Cortar.</li> <li>-Ensamblar.</li> <li>-Pulir</li> <li>-En mancillar.</li> <li>-Lijar.</li> <li>-Pintar.</li> </ul> </li> </ul>	Casa del Sr. Clay Bocio.	Finalizado.													



**FORMACIÓN OCUPACIONAL**  
Taller de Ebanistería





Monitor: **Maximiliano Agramonte**

FICHA DE INTERVENCIÓN				4to. Trimestre 2023											
Objetivos Previstos	Contenido Desarrollado	Ubicación Obra a Intervenir	Evaluación	Octubre			Noviembre			Diciembre					
Montar piso de madera.	<ul style="list-style-type: none"> <li>• Seleccionar madera:</li> <li>-Medir,</li> <li>-Cortar.</li> <li>-Montar en el piso.</li> <li>-Pulir.</li> <li>-Teñir.</li> <li>-Pintar.</li> </ul>	Templo logia masónica cuna de América No. 2	Finalizado.												



**FORMACIÓN OCUPACIONAL**  
*Taller de Electricidad*

Monitor(a): Andrés Adón

FICHA DE FORMACIÓN TEÓRICA			4to. Trimestre 2023					
Objetivos Previstos	Contenido Desarrollado	Evaluación	Octubre	Noviembre		Diciembre		
Conocer los conceptos de electricidad.	<b>profesor explica:</b> • Conceptos de: -Salida. -Salida de uso general y especial. -Altura y colocación de elementos electrónicos.	Finalizado.						
		Finalidad.						
Enseñar conceptos para cálculo de la circuitería residencial.	<b>profesor explica:</b> • Sistema de distribución. • Carga instalada. • Demanda máxima. • Factor de demanda. • Intensidad de demanda. • Carga de reserva y de diseño. • Panel principal de distribución. • Switch ramal. • Selección del conductor primario. • Ejercicio de distribución de carga.							
Conocer conceptos de electrónica básica.	<b>Profesor explica:</b> • Conceptos de: -Resistencia. -Diodo. -Capacitores. -Transistores. • Código de colores para calcular resistencia.	Finalizado.						
Conocer concepto Básico de electricidad industrial.	<b>Profesor explica:</b> • Motores eléctricos. transformadoras.	Finalizado.						



**FORMACIÓN OCUPACIONAL**  
*Taller de Electricidad*

Monitor(a): Andrés de Jesús Adón

FICHA DE FORMACIÓN PRÁCTICA			4to. Trimestre 2023																					
Objetivos Previstos	Contenido Desarrollado	Evaluación	Octubre				Noviembre				Diciembre													
Realizar y conocer los empalmes y derivaciones.	<ul style="list-style-type: none"> <li>Empalmar:                             <ul style="list-style-type: none"> <li>-cola de rata.</li> <li>-En derivación.</li> <li>-En unión toma doble.</li> <li>-En unión toma para cables,</li> <li>-Para cable dúplex.</li> </ul> </li> </ul>	Finalizado.																						
Realizar circuitos eléctricos.	<ul style="list-style-type: none"> <li>Realizar circuito en:                             <ul style="list-style-type: none"> <li>-Serie.</li> <li>-Paralelo.</li> <li>-Mixto.</li> </ul> </li> </ul>	Finalizado.																						
Realizar instalación de panel de distribución.	<ul style="list-style-type: none"> <li>Instalar caja de breaker:                             <ul style="list-style-type: none"> <li>-Europea.</li> <li>-Americana.</li> <li>-2x4 y 4x4.</li> </ul> </li> </ul>	Finalizado.																						
Realizar circuitos eléctricos de luces.	<ul style="list-style-type: none"> <li>Instalación de interruptor:                             <ul style="list-style-type: none"> <li>-Sencillo.</li> <li>-Doble.</li> <li>-Triple.</li> <li>-Tres vías</li> <li>-Cuatro vías.</li> <li>-Luz piloto.</li> </ul> </li> </ul>	Finalizado.																						
Realizar circuitos eléctricos de toma corriente.	<ul style="list-style-type: none"> <li>Instalación de circuitos especiales:                             <ul style="list-style-type: none"> <li>-De nevera.</li> <li>-Área de lavado.</li> <li>-Sobre meseta.</li> <li>-Otros.</li> </ul> </li> </ul>	Finalizado.																						



**FORMACIÓN OCUPACIONAL**  
*Taller de Electricidad*

Monitor(a): Andrés de Jesús Adón

FICHA DE FORMACIÓN PRÁCTICA			4to. Trimestre 2023											
Objetivos Previstos	Contenido Desarrollado	Evaluación	Octubre				Noviembre				Diciembre			
			Realizar práctica de instalación. (Inversor, banco y batería)	<ul style="list-style-type: none"> <li>• Conexión de baterías en serie y paralelo.</li> <li>• Mantenimiento preventivo de baterías.</li> <li>• Conexión eléctrica de inversor.</li> <li>• Lugar adecuado para instalar inversor y banco de baterías.</li> <li>• Mantenimiento previsto de inversor.</li> </ul>	Finalizado.									



**FORMACIÓN OCUPACIONAL**  
*Taller de Electricidad*

Monitor: **Andrés Adón**

FICHA DE INTERVENCIÓN				4to. Trimestre 2023														
Objetivos Previstos	Contenido Desarrollado	Ubicación Obra a Intervenir	Evaluación	Octubre			Noviembre				Diciembre							
Realizar mantenimiento preventivo de lámparas.	<ul style="list-style-type: none"> <li>• Limpiar cada lámpara y verificación del buen funcionamiento.</li> <li>• Cambiar las bombillas defectuosas.</li> </ul>	Pasillo este 2do. piso conjunto Las Mercedes.	Finalizado	1	2	3	4	5	6	7	8	9	10	11	12			



**FORMACIÓN OCUPACIONAL**  
Informática

Monitor(a): Aquilino Peña

Talleres: Todos los Talleres

FICHA DE FORMACIÓN TEÓRICA			4to. Trimestre 2023		
Objetivos Previstos	Contenido Desarrollado	Evaluación	Octubre	Noviembre	Diciembre
Organizar laboratorio. (tarea continua, todo el año).	<b>El profesor explica:</b> <ul style="list-style-type: none"> <li>• Revisión y ordenamiento de computadores.</li> <li>• Revisión y organización del laboratorio.</li> </ul>	Finalizado.			
Asistir a empleados y estudiantes en el uso de las computadoras. (tarea continua, todo el año).	<b>El profesor explica:</b> <ul style="list-style-type: none"> <li>• Instruir docentes y estudiantes en el uso básico del computador.</li> <li>• Asistir a estudiantes y empleados en la creación y elaboración de archivos.</li> </ul>	Finalizado.			
Impartir clases presenciales a empleados del ministerio de trabajo.	<b>El profesor explica:</b> <ul style="list-style-type: none"> <li>• Internet.</li> <li>• Digitación.</li> <li>• PowerPoint.</li> <li>• Word.</li> <li>• Excel.</li> </ul>	Finalizado.			
Enseñar PowerPoint.	<b>El profesor explica:</b> <ul style="list-style-type: none"> <li>• Conceptos generales e interfaz.</li> <li>• Crear y editar presentaciones.</li> <li>• Instalar multimedia en una presentación.</li> <li>• Transiciones y animaciones.</li> <li>• Configurar impresión en:                             <ul style="list-style-type: none"> <li>-PowerPoint.</li> <li>-Prácticas.</li> <li>-Evaluación.</li> </ul> </li> </ul>	Finalizado.			



**FORMACIÓN OCUPACIONAL**  
*Informática*

Monitor(a): Aquilino Peña

Talleres: Todos los Talleres

FICHA DE FORMACIÓN TEÓRICA			4to. Trimestre 2023											
Objetivos Previstos	Contenido Desarrollado	Evaluación	Octubre				Noviembre				Diciembre			
Enseñar Excel.	<b>El profesor explica:</b> <ul style="list-style-type: none"> <li>• Conceptos generales e</li> <li>• La aplicación de formato.</li> <li>• El manejo de operaciones de aritmética básica.</li> <li>• Las Funciones y fórmulas.</li> <li>• Como imprimir hoja de Excel.</li> </ul>	Finalizado.												





**FORMACIÓN OCUPACIONAL**  
*Taller de Plomería*

Monitor(a): Aneuri Florencio

FICHA DE FORMACIÓN TEÓRICA			4to. Trimestre 2023				
Objetivos Previstos	Contenido Desarrollado	Evaluación	Octubre	Noviembre	Diciembre		
calcular las piezas y materiales del sistema de drenaje y suministro de agua potable  Aprender instalaciones sanitarias.	<ul style="list-style-type: none"> <li>▪ <b>Profesor explica:</b> <ul style="list-style-type: none"> <li>-Objetivo del tema.</li> <li>-Importancia del presupuesto.</li> <li>-como contabilizar piezas y tubería.</li> <li>-Como realizar cotización en ferretería.</li> <li>-Costo de trabajo a realizar.</li> </ul> </li> <li>• <b>Profesor explica instalación:</b> <ul style="list-style-type: none"> <li>▪ Inodoro, lavamanos, bañeras, ducha y desagüe.</li> <li>-Importancia.</li> <li>-Tipos.</li> <li>-Pasos de instalación.</li> <li>-Piezas y materiales de</li> <li>-Instalación.</li> <li>-Problemas frecuentes.</li> <li>▪ Fregadero</li> <li>-importancia</li> <li>-tipos.</li> <li>-Pasos para la instalación.</li> <li>-Conexión con trampa de grasa.</li> <li>-Piezas y Materiales.</li> <li>-Tipos de problemas.</li> </ul> </li> </ul>	Finalizado	■				
Aprender a distribuir tuberías de drenaje con pendiente.	<ul style="list-style-type: none"> <li>• <b>Profesor explica:</b> <ul style="list-style-type: none"> <li>-Importante de la pendiente en el drenaje.</li> <li>-Como dar el porcentaje con el nivel.</li> <li>-Diferentes tipos de nivel.</li> <li>-Como escavar y rellenar zanjas.</li> </ul> </li> </ul>	Finalizado.		■			



**FORMACIÓN OCUPACIONAL**

*Taller de Plomería*


Monitor(a): Aneuri Florencio

FICHA DE FORMACIÓN PRÁCTICA			4to. Trimestre 2023																
Objetivos Previstos	Contenido Desarrollado	Evaluación	Octubre				Noviembre				Diciembre								
Calcular piezas y materiales en un cuarto.	<ul style="list-style-type: none"> <li>• Ubicar terreno asignado.</li> <li>• Realizar levantamiento en área asignada.</li> <li>• Hacer dibujo, croquis o plano de área asignada.</li> <li>• Distribuir aparatos y tuberías en dibujo.</li> <li>• Contabilizar piezas y tubos en el dibujo.</li> <li>• Realizar cotización en la ferretería.</li> <li>• Digital presupuesto en Excel.</li> </ul>	Finalizado																	
Distribuir tuberías de drenaje con pendiente.	<ul style="list-style-type: none"> <li>• Realizar levantamiento en terreno asignado.</li> <li>• Realizar zanja en terreno.</li> <li>• Colocar tubo en zanja.</li> <li>• Aplicar pendiente a la tubería en un 2%.</li> <li>• Descargar tubería.</li> <li>• Rellenar zanja.</li> </ul>	Finalizado																	



**FORMACIÓN OCUPACIONAL**  
*Taller de Plomería*

Monitor(a): **Aneuri Florencio**

FICHA DE FORMACIÓN PRÁCTICA			4to. Trimestre 2023														
Objetivos Previstos	Contenido Desarrollado	Evaluación	Octubre				Noviembre				Diciembre						
Instalar aparatos sanitarios básicos.	<ul style="list-style-type: none"> <li>• <b>Inodoro</b></li> <li>-Rectificar medidas pared y nivel de piso</li> <li>-Fijar arandela.</li> <li>-Colocar tornillos en arandelas.</li> <li>-colocar junta de cera en bacineta.</li> <li>-Fijar bacineta en arandela.</li> <li>-Armar y fijar tanque en bacineta.</li> <li>-Descargar bacineta.</li> <li>-Dar terminación al inodoro con cemento blanco.</li> <li>-Empalmar manguera flexible en el tanque.</li> <li>-Descargar inodoro.</li>   <li>• <b>Lavamanos.</b></li> <li>-Rectificar medidas según de piso.</li> <li>-Medir falda del lavamanos. en la pared.</li> <li>-hacer agujeros y colocar - tarugos en la pared</li> <li>-Fijar palometas en la pared.</li> <li>-Armar lavamanos (mezcladora y boquilla).</li> <li>-Colocar lavamanos en palometas.</li> <li>-Empalmar manquera flexible y desagüe.</li> <li>-Descargar y dar terminación -al lavamanos.</li> </ul>	Finalizado															



**FORMACIÓN OCUPACIONAL**

*Taller de Plomería*

Monitor(a): **Aneuri Florencio**

FICHA DE FORMACIÓN PRÁCTICA			4to. Trimestre 2023														
Objetivos Previstos	Contenido Desarrollado	Evaluación	Octubre				Noviembre				Diciembre						
	<ul style="list-style-type: none"> <li>• <b>Fregadero.</b> <ul style="list-style-type: none"> <li>-Rectificar medidas según nivel de piso y pared.</li> <li>-Armar fregadero (mezcladora, boquilla y manguera flexible).</li> <li>-Fijar fregadero en meseta</li> <li>-Conectar sifón y desagüe automático doble.</li> <li>-Empalmar manguera flexible en llave angular.</li> <li>-Descargar fregadero</li> <li>-Dar Terminación al fregadero con cemento blanco o silicón.</li> </ul> </li> <li>• <b>Bañera.</b> <ul style="list-style-type: none"> <li>-Rectificar medida según pared y nivel de piso.</li> <li>-Armar bañera (desagüe y boquilla).</li> <li>-Tirar torta de hormigón debajo de la bañera.</li> <li>-Nivelar bañera.</li> <li>-Fijar bañera con desagüe.</li> <li>-Descargar bañera.</li> <li>-Dar terminación con silicón.</li> </ul> </li> </ul>																



**FORMACIÓN OCUPACIONAL**  
*Taller de Plomería*

Monitor(a): **Aneuri Florencio**

FICHA DE FORMACIÓN PRÁCTICA			4to. Trimestre 2023							
Objetivos Previstos	Contenido Desarrollado	Evaluación	Octubre		Noviembre		Diciembre			
Aprender a instalar una bomba autocebante.	<ul style="list-style-type: none"> <li>• <b>Desagüe de piso y ducha.</b></li> <li>-Rectificar medidas según pared y nivel de piso.</li> <li>-Cincelar alrededor del tubo de desagüe.</li> <li>-Empalmar rejilla de piso y aplicar cemento blanco.</li> <li>-Armar ducha ( brazo de ducha y regadera).</li> <li>-Dar terminación con cemento blanco.</li> </ul>	Finalizado.								
Aprender a instalar tinaco.	<ul style="list-style-type: none"> <li>• Ubicar terreno.</li> <li>• Realizar croquis o plano.</li> <li>• Hacer presupuesto.</li> <li>• Armar bomba y tanque</li> <li>• Armar tanque de la bomba.</li> <li>• empotrar tubería de</li> <li>• Conectar tanque con la bomba.</li> <li>• Cebiar y encender bomba.</li> </ul>	Finalizado.								



**FORMACIÓN OCUPACIONAL**  
Expresión Oral y Escrita

Monitor(a): Johanni Núñez Almonte

Talleres: Todos los Talleres

FICHA DE FORMACIÓN TEÓRICA			4to. Trimestre 2023					
Objetivos Previstos	Contenido Desarrollado	Evaluación	Octubre		Noviembre		Diciembre	
Redactar cartas de manera correcta.	<b>Profesor explica:</b> <ul style="list-style-type: none"> <li>• Introducción del tema.</li> <li>• Qué es la carta.</li> <li>• Tipos de carta.</li> <li>• Partes de la carta.</li> <li>• Ejemplos de carta formal.</li> <li>• Ejercicios.</li> <li>• Videos.</li> </ul>	Finalizado.	██████████					
Elaborar currículum.	<b>Profesor explica:</b> <ul style="list-style-type: none"> <li>• El currículum: Introducción.</li> <li>• Videos.</li> </ul>	Finalizado	████████████████████					
Enseñar sobre la entrevista.	<b>Profesor explica:</b> <ul style="list-style-type: none"> <li>• Videos sobre: <ul style="list-style-type: none"> <li>-La entrevista.</li> <li>-preguntas.</li> <li>-Empléate ya.</li> <li>-Preguntas trampa.</li> <li>Formulario empléate ya.</li> </ul> </li> </ul>	Finalizado	████████████████████					





**FORMACIÓN OCUPACIONAL**  
Dibujo Básico

Monitor(a): Gisela Fragoso

Talleres: Todos los Talleres

FICHA DE FORMACIÓN TEÓRICA			4to. Trimestre 2023												
Objetivos Previstos	Contenido Desarrollado	Evaluación	Octubre				Noviembre				Diciembre				
Interpretar las fachadas de un proyecto arquitectónico.	<b>Profesor explica:</b> <ul style="list-style-type: none"> <li>Fachada de casa o edificio.</li> <li>principios para interpretar fachada.</li> <li>Tipos de fachadas.</li> <li>pasos y principios.</li> </ul>	Finalizado					■								
Reconocer los símbolos sanitarios	<b>Profesor explica:</b> <ul style="list-style-type: none"> <li>Símbolos sanitarios:                             <ul style="list-style-type: none"> <li>-agua potable.</li> <li>-Drenaje</li> <li>-Aguas pluviales.</li> </ul> </li> </ul>	Finalizado.					■								
Realizar distribución sanitaria en plano.	<b>Profesor explica:</b> <ul style="list-style-type: none"> <li>Pasos para realizar la distribución sanitaria de:                             <ul style="list-style-type: none"> <li>-Aguas negras.</li> <li>-agua potable.</li> </ul> </li> <li>Ventilación, uso y ubicación.</li> <li>Normas de instalación.</li> </ul>	Finalizado.					■								
Determinar la cantidad de componentes eléctricos y cables.	<b>Profesor explica:</b> <ul style="list-style-type: none"> <li>Presupuesto de una instalación eléctrica.</li> <li>Cálculo de componentes eléctricos, iluminarias y de salidas.</li> <li>Formato e importancia de un presupuesto.</li> </ul>	Finalizado.									■				





**FORMACIÓN OCUPACIONAL**  
*Dibujo Básico*

Monitor(a): Gisela Fragoso

Talleres: Todos los Talleres

FICHA DE FORMACIÓN TEÓRICA			4to. Trimestre 2023											
Objetivos Previstos	Contenido Desarrollado	Evaluación	Octubre				Noviembre				Diciembre			
			Determinar la cantidad de aparatos y componentes sanitarios en una instalación eléctrica .	<ul style="list-style-type: none"> <li>• Presupuesto sanitario.</li> <li>• Cálculo de cantidad de Aparatos sanitarios y tuberías de agua potable y negras.</li> <li>• Formato para hacer un presupuesto.</li> <li>• Importancia de un presupuesto sanitario.</li> </ul>	Finalizado.									



GOBIERNO DE LA  
REPÚBLICA DOMINICANA

---

TRABAJO